

2018/2019  
KASIM DÖNEMİ

AKDENİZ  
İHRACATÇI  
BİRLİKLERİ  
GENEL  
SEKRETERLİĞİ

YAŞ MEYVE VE SEBZE  
SEKTÖRÜ  
TÜRKİYE GENELİ  
DEĞERLENDİRME RAPORU

**HAZIRLAYAN**

**Yaş Meyve ve Sebze Sektör  
Şefliği**

**Limonluk Mah. Vali Hüseyin Aksoy  
Caddesi No: 4 33120 Yenişehir /  
MERSİN**

**TEL : 0 (324) 325 37 37**

**FAX : 0 (324) 325 41 42**

**E-POSTA: [yms@akib.org.tr](mailto:yms@akib.org.tr)**

**[www.akib.org.tr](http://www.akib.org.tr)**



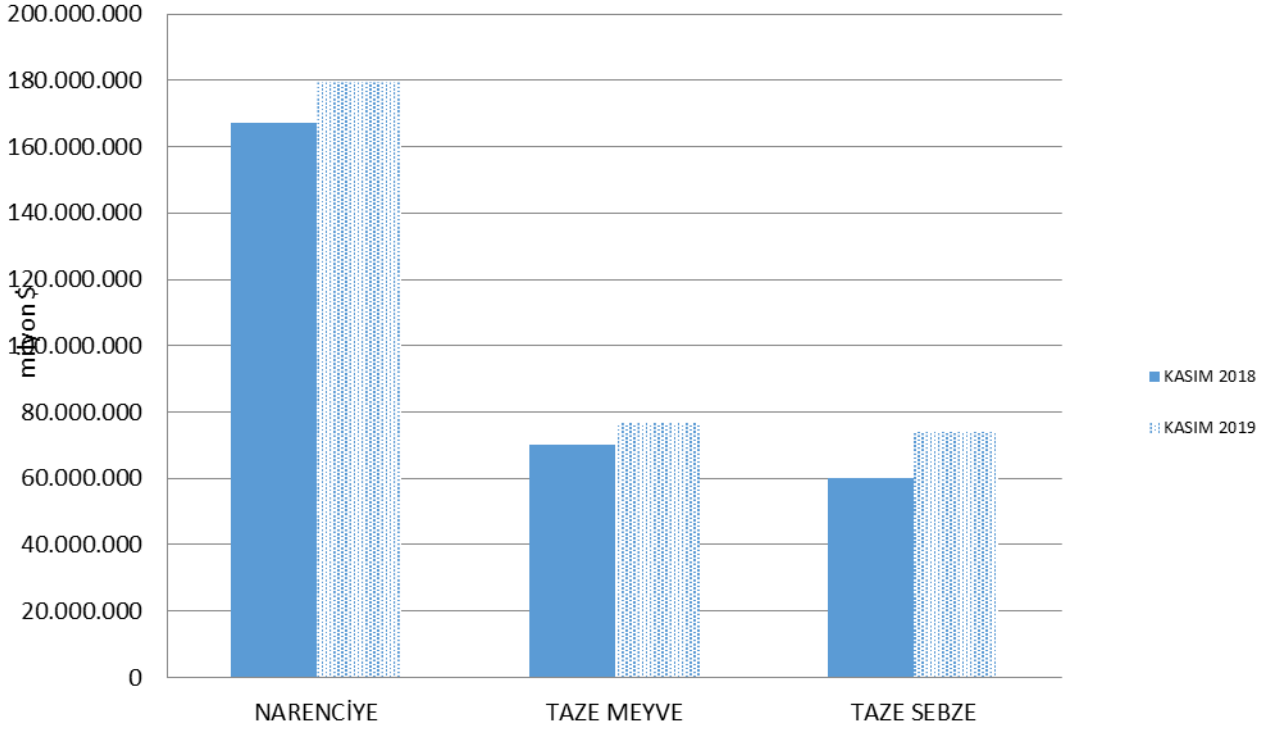
02.12.2019

**2018-2019 (KASIM AYI) TÜRKİYE GENELİ YAŞ MEYVE VE SEBZE İHRACAT KAYIT RAKAMLARI**

| ÜRÜN                | KASIM 2018         |                    | KASIM 2019         |                    | DEĞİŞİM ORANI (%) |           | 2019 PAYI (%) |            |
|---------------------|--------------------|--------------------|--------------------|--------------------|-------------------|-----------|---------------|------------|
|                     | MİKTAR (KG)        | DEĞER (DOLAR)      | MİKTAR (KG)        | DEĞER (DOLAR)      | MİKTAR            | DEĞER     | MİKTAR        | DEĞER      |
| <b>NARENCİYE</b>    | 408.774.649        | 167.116.198        | 376.251.900        | 179.736.359        | -8                | 8         | 57            | 54         |
| <b>TAZE MEYVE</b>   | 80.624.233         | 70.235.834         | 83.361.769         | 76.700.511         | 3                 | 9         | 13            | 23         |
| <b>TAZE SEBZE</b>   | 171.922.101        | 60.126.809         | 206.013.549        | 73.913.961         | 20                | 23        | 31            | 22         |
| <b>GENEL TOPLAM</b> | <b>661.985.802</b> | <b>299.486.516</b> | <b>665.932.023</b> | <b>332.084.224</b> | <b>1</b>          | <b>11</b> | <b>100</b>    | <b>100</b> |

(GENEL TOPLAMA ÇAY DÂHİLDİR)

**2018-2019 KASIM AYI TÜRKİYE GENELİ  
YAŞ MEYVE VE SEBZE İHRACAT KAYIT RAKAMLARI**



**2018-2019 KASIM TÜRKİYE GENELİ YAŞ MEYVE VE SEBZEDE İHRACAT YAPILAN İLK 20 ÜRÜN**

|                   | ÜRÜN           | KASIM 2018         |                    | KASIM 2019         |                    | DEĞİŞİM ORANI (%) |           | 2019 PAYI(%) |            |
|-------------------|----------------|--------------------|--------------------|--------------------|--------------------|-------------------|-----------|--------------|------------|
|                   |                | MİKTAR (KG)        | DEĞER (DOLAR)      | MİKTAR (KG)        | DEĞER (DOLAR)      | MİKTAR            | DEĞER     | MİKTAR       | DEĞER      |
| 1                 | MANDARİN       | 219.473.207        | 85.214.926         | 235.182.336        | 105.284.114        | 7                 | 24        | 35           | 32         |
| 2                 | LİMON          | 90.611.155         | 41.891.648         | 66.875.075         | 38.381.589         | -26               | -8        | 10           | 12         |
| 3                 | DOMATES        | 46.744.927         | 21.588.661         | 61.759.159         | 28.826.759         | 32                | 34        | 9            | 9          |
| 4                 | PORTAKAL       | 74.443.209         | 28.152.260         | 50.120.583         | 23.962.051         | -33               | -15       | 8            | 7          |
| 5                 | ÜZÜM           | 13.495.292         | 11.300.476         | 27.471.419         | 22.151.236         | 104               | 96        | 4            | 7          |
| 6                 | KESTANE        | 6.748.961          | 22.891.587         | 8.540.824          | 21.285.503         | 27                | -7        | 1            | 6          |
| 7                 | NAR            | 38.181.021         | 24.237.423         | 22.599.117         | 18.550.338         | -41               | -23       | 3            | 6          |
| 8                 | SOĞAN.ŞALOT    | 10.407.374         | 3.584.975          | 60.926.349         | 12.071.590         | 485               | 237       | 9            | 4          |
| 9                 | GREYFURT       | 24.245.649         | 11.852.453         | 24.060.243         | 12.062.568         | -1                | 2         | 4            | 4          |
| 10                | BİBER          | 10.029.257         | 9.479.248          | 11.405.545         | 10.139.823         | 14                | 7         | 2            | 3          |
| 11                | ELMA           | 15.148.645         | 5.919.699          | 14.429.727         | 6.323.153          | -5                | 7         | 2            | 2          |
| 12                | HIYAR.KORNIŞON | 14.975.714         | 8.683.532          | 10.226.385         | 6.299.641          | -32               | -27       | 2            | 2          |
| 13                | KABAK          | 8.880.522          | 5.102.594          | 10.970.251         | 6.263.320          | 24                | 23        | 2            | 2          |
| 14                | PATATES        | 65.782.345         | 5.571.283          | 35.791.763         | 5.035.237          | -46               | -10       | 5            | 2          |
| 15                | ARMUT          | 2.954.447          | 2.339.541          | 5.521.318          | 3.720.749          | 87                | 59        | 1            | 1          |
| 16                | AYVA           | 2.700.169          | 1.911.823          | 3.087.090          | 2.420.564          | 14                | 27        | 0            | 1          |
| 17                | ÇAY            | 663.975            | 2.001.508          | 304.510            | 1.722.817          | -54               | -14       | 0            | 1          |
| 18                | HAVUÇ.TURP     | 9.981.566          | 1.319.065          | 10.117.117         | 1.542.098          | 1                 | 17        | 2            | 0          |
| 19                | PATLICAN       | 2.684.489          | 1.418.610          | 2.227.408          | 1.314.125          | -17               | -7        | 0            | 0          |
| 20                | HURMA          | 598.724            | 972.768            | 412.448            | 859.545            | -31               | -12       | 0            | 0          |
| <b>TOPLAM YMS</b> |                | <b>661.985.802</b> | <b>299.486.516</b> | <b>665.932.023</b> | <b>332.084.224</b> | <b>1</b>          | <b>11</b> | <b>100</b>   | <b>100</b> |

Not: Ürünler 2019 yılı FOB (\$)değerlerine göre sıralanmıştır.

**2018-2019 (KASIM AYI) TÜRKİYE GENELİ YAŞ MEYVEDE İHRACAT YAPILAN İLK 10 ÜRÜN**

|                         | ÜRÜN                | KASIM 2018        |                   | KASIM 2019        |                   | DEĞİŞİM ORANI (%) |          | 2019 PAYI (%) |            |
|-------------------------|---------------------|-------------------|-------------------|-------------------|-------------------|-------------------|----------|---------------|------------|
|                         |                     | MİKTAR (KG)       | DEĞER (DOLAR)     | MİKTAR (KG)       | DEĞER (DOLAR)     | MİKTAR            | DEĞER    | MİKTAR        | DEĞER      |
| 1                       | ÜZÜM                | 13.495.292        | 11.300.476        | 27.471.419        | 22.151.236        | 104               | 96       | 33            | 29         |
| 2                       | KESTANE             | 6.748.961         | 22.891.587        | 8.540.824         | 21.285.503        | 27                | -7       | 10            | 28         |
| 3                       | NAR                 | 38.181.021        | 24.237.423        | 22.599.117        | 18.550.338        | -41               | -23      | 27            | 24         |
| 4                       | ELMA                | 15.148.645        | 5.919.699         | 14.429.727        | 6.323.153         | -5                | 7        | 17            | 8          |
| 5                       | ARMUT               | 2.954.447         | 2.339.541         | 5.521.318         | 3.720.749         | 87                | 59       | 7             | 5          |
| 6                       | AYVA                | 2.700.169         | 1.911.823         | 3.087.090         | 2.420.564         | 14                | 27       | 4             | 3          |
| 7                       | HURMA               | 598.724           | 972.768           | 412.448           | 859.545           | -31               | -12      | 0             | 1          |
| 8                       | DİĞER TAZE MEYVELER | 495.802           | 369.861           | 627.295           | 668.187           | 27                | 81       | 1             | 1          |
| 9                       | ERİK                | 204.324           | 147.592           | 534.770           | 631.647           | 162               | 328      | 1             | 1          |
| 10                      | KAVUN               | 36.706            | 30.671            | 82.360            | 49.716            | 124               | 62       | 0             | 0          |
| <b>TOPLAM YAŞ MEYVE</b> |                     | <b>80.624.233</b> | <b>70.235.834</b> | <b>83.361.769</b> | <b>76.700.511</b> | <b>3</b>          | <b>9</b> | <b>100</b>    | <b>100</b> |

**NOT: Ürünler, 2019 yılı FOB(\$)** değerlerine göre sıralanmıştır.

**2018-2019 (KASIM AYI) TÜRKİYE GENELİ YAŞ SEBZEDE İHRACAT YAPILAN İLK 10 ÜRÜN**

|                         | ÜRÜN           | KASIM 2018         |                   | KASIM 2019         |                   | DEĞİŞİM ORANI (%) |           | 2019 PAYI (%) |            |
|-------------------------|----------------|--------------------|-------------------|--------------------|-------------------|-------------------|-----------|---------------|------------|
|                         |                | MİKTAR (KG)        | DEĞER (DOLAR)     | MİKTAR (KG)        | DEĞER (DOLAR)     | MİKTAR            | DEĞER     | MİKTAR        | DEĞER      |
| 1                       | DOMATES        | 46.744.927         | 21.588.661        | 61.759.159         | 28.826.759        | 32                | 34        | 30            | 39         |
| 2                       | SOĞAN.ŞALOT    | 10.407.374         | 3.584.975         | 60.926.349         | 12.071.590        | 485               | 237       | 30            | 16         |
| 3                       | BİBER          | 10.029.257         | 9.479.248         | 11.405.545         | 10.139.823        | 14                | 7         | 6             | 14         |
| 4                       | HIYAR.KORNİŞON | 14.975.714         | 8.683.532         | 10.226.385         | 6.299.641         | -32               | -27       | 5             | 9          |
| 5                       | KABAK          | 8.880.522          | 5.102.594         | 10.970.251         | 6.263.320         | 24                | 23        | 5             | 8          |
| 6                       | PATATES        | 65.782.345         | 5.571.283         | 35.791.763         | 5.035.237         | -46               | -10       | 17            | 7          |
| 7                       | HAVUÇ.TURP     | 9.981.566          | 1.319.065         | 10.117.117         | 1.542.098         | 1                 | 17        | 5             | 2          |
| 8                       | PATLICAN       | 2.684.489          | 1.418.610         | 2.227.408          | 1.314.125         | -17               | -7        | 1             | 2          |
| 9                       | MARUL.HİNDİBA  | 756.973            | 613.381           | 1.183.015          | 823.601           | 56                | 34        | 1             | 1          |
| 10                      | MANTAR         | 314.928            | 1.529.786         | 74.678             | 558.512           | -76               | -63       | 0             | 1          |
| <b>TOPLAM YAŞ SEBZE</b> |                | <b>171.922.101</b> | <b>60.126.809</b> | <b>206.013.549</b> | <b>73.913.961</b> | <b>20</b>         | <b>23</b> | <b>100</b>    | <b>100</b> |

**NOT: Ürünler, 2019 yılı fob(\$)** değerlerine göre sıralanmıştır.

**2018-2019 (KASIM AYI) TÜRKİYE GENELİ YAŞ MEYVE VE SEBZE İHRACATI YAPILAN İLK 20 ÜLKE**

|    | ÜRÜN                     | KASIM 2018         |                    | KASIM 2019         |                    | DEĞİŞİM ORANI (%) |           | 2019 PAYI (%) |            |
|----|--------------------------|--------------------|--------------------|--------------------|--------------------|-------------------|-----------|---------------|------------|
|    |                          | MİKTAR (KG)        | DEĞER (DOLAR)      | MİKTAR (KG)        | DEĞER (DOLAR)      | MİKTAR            | DEĞER     | MİKTAR        | DEĞER      |
| 1  | RUSYA FEDERASYONU        | 195.401.758        | 100.465.322        | 210.995.115        | 125.353.306        | 8                 | 25        | 32            | 38         |
| 2  | UKRAYNA                  | 59.365.453         | 25.722.666         | 67.934.504         | 34.764.689         | 14                | 35        | 10            | 10         |
| 3  | IRAK                     | 167.916.657        | 28.704.770         | 126.017.452        | 22.788.360         | -25               | -21       | 19            | 7          |
| 4  | İTALYA                   | 7.449.365          | 19.838.827         | 8.475.981          | 19.759.992         | 14                | 0         | 1             | 6          |
| 5  | ROMANYA                  | 19.483.678         | 12.433.604         | 20.713.711         | 13.280.736         | 6                 | 7         | 3             | 4          |
| 6  | ALMANYA                  | 12.287.223         | 11.572.808         | 13.000.738         | 12.301.002         | 6                 | 6         | 2             | 4          |
| 7  | BULGARİSTAN              | 17.685.860         | 9.322.332          | 18.495.772         | 9.179.804          | 5                 | -2        | 3             | 3          |
| 8  | POLONYA                  | 12.102.861         | 7.475.060          | 10.503.703         | 7.523.398          | -13               | 1         | 2             | 2          |
| 9  | SUUDİ ARABİSTAN          | 28.790.779         | 10.547.416         | 16.670.500         | 7.232.873          | -42               | -31       | 3             | 2          |
| 10 | BİRLEŞİK ARA EMİRLİKLERİ | 5.360.172          | 2.807.034          | 15.937.052         | 4.944.265          | 197               | 76        | 2             | 1          |
| 11 | İSRAİL                   | 12.670.862         | 7.935.486          | 7.790.412          | 4.861.660          | -39               | -39       | 1             | 1          |
| 12 | BEYAZ RUSYA              | 14.126.191         | 7.594.729          | 7.205.770          | 4.576.619          | -49               | -40       | 1             | 1          |
| 13 | BİRLEŞİK KRALLIK         | 5.178.554          | 4.373.495          | 4.884.360          | 4.248.673          | -6                | -3        | 1             | 1          |
| 14 | HOLLANDA                 | 5.909.449          | 4.001.784          | 5.056.512          | 4.191.644          | -14               | 5         | 1             | 1          |
| 15 | SİRBİSTAN                | 5.685.877          | 2.467.815          | 7.290.736          | 3.850.506          | 28                | 56        | 1             | 1          |
| 16 | MOLDAVYA                 | 4.743.043          | 2.418.714          | 5.397.008          | 3.278.098          | 14                | 36        | 1             | 1          |
| 17 | GÜRCİSTAN                | 9.552.910          | 2.114.049          | 12.535.013         | 3.093.333          | 31                | 46        | 2             | 1          |
| 18 | ÇEKYA                    | 4.253.129          | 2.210.025          | 4.588.433          | 2.853.658          | 8                 | 29        | 1             | 1          |
| 19 | HİNDİSTAN                | 784.985            | 555.185            | 4.599.462          | 2.684.574          | 486               | 384       | 1             | 1          |
| 20 | TÜRKMENİSTAN             | 4.913.851          | 4.504.092          | 3.078.314          | 2.527.942          | -37               | -44       | 0             | 1          |
|    | <b>TOPLAM YMS</b>        | <b>661.985.802</b> | <b>299.486.516</b> | <b>665.932.023</b> | <b>332.084.224</b> | <b>1</b>          | <b>11</b> | <b>100</b>    | <b>100</b> |

**Not: Ülkeler, 2019 yılı FOB(\$)** değerlerine göre sıralanmıştır.

**2018-2019 (KASIM AYI) TÜRKİYE GENELİ YAŞ MEYVE İHRACATI YAPILAN İLK 20 ÜLKE**

|    | ÜRÜN                      | KASIM 2018        |                   | KASIM 2019        |                   | DEĞİŞİM ORANI (%) |          | 2019 PAYI (%) |            |
|----|---------------------------|-------------------|-------------------|-------------------|-------------------|-------------------|----------|---------------|------------|
|    |                           | MİKTAR (KG)       | DEĞER (DOLAR)     | MİKTAR (KG)       | DEĞER (DOLAR)     | MİKTAR            | DEĞER    | MİKTAR        | DEĞER      |
| 1  | RUSYA FEDERASYONU         | 20.197.441        | 15.955.445        | 27.228.852        | 23.833.825        | 35                | 49       | 33            | 31         |
| 2  | İTALYA                    | 5.864.488         | 18.935.395        | 7.817.417         | 19.329.765        | 33                | 2        | 9             | 25         |
| 3  | ALMANYA                   | 5.314.673         | 5.605.733         | 4.407.874         | 5.072.204         | -17               | -10      | 5             | 7          |
| 4  | UKRAYNA                   | 4.396.459         | 2.236.967         | 6.293.321         | 3.127.549         | 43                | 40       | 8             | 4          |
| 5  | BİRLEŞİK KRALLIK          | 1.537.819         | 2.107.577         | 1.681.169         | 2.028.572         | 9                 | -4       | 2             | 3          |
| 6  | SUUDİ ARABİSTAN           | 6.128.985         | 2.970.656         | 3.517.529         | 1.703.930         | -43               | -43      | 4             | 2          |
| 7  | ROMANYA                   | 1.168.431         | 923.133           | 2.059.325         | 1.604.535         | 76                | 74       | 2             | 2          |
| 8  | HINDİSTAN                 | 698.675           | 505.975           | 1.837.207         | 1.410.943         | 163               | 179      | 2             | 2          |
| 9  | TÜRKMENİSTAN              | 3.011.786         | 3.194.009         | 1.486.644         | 1.368.420         | -51               | -57      | 2             | 2          |
| 10 | HOLLANDA                  | 1.131.800         | 991.486           | 1.252.666         | 1.353.468         | 11                | 37       | 2             | 2          |
| 11 | POLONYA                   | 428.833           | 480.044           | 975.963           | 1.076.275         | 128               | 124      | 1             | 1          |
| 12 | LETONYA                   | 588.725           | 515.830           | 1.013.195         | 990.415           | 72                | 92       | 1             | 1          |
| 13 | BEYAZ RUSYA               | 4.258.146         | 2.717.144         | 1.164.844         | 977.148           | -73               | -64      | 1             | 1          |
| 14 | LİBYA                     | 537.437           | 242.451           | 2.649.064         | 948.761           | 393               | 291      | 3             | 1          |
| 15 | BİRLEŞİK ARAP EMİRLİKLERİ | 731.803           | 481.945           | 906.197           | 680.386           | 24                | 41       | 1             | 1          |
| 16 | BULGARİSTAN               | 579.341           | 300.821           | 1.145.491         | 637.715           | 98                | 112      | 1             | 1          |
| 17 | İSRAİL                    | 148.877           | 116.375           | 602.844           | 625.529           | 305               | 438      | 1             | 1          |
| 18 | FRANSA                    | 418.907           | 527.118           | 522.542           | 624.834           | 25                | 19       | 1             | 1          |
| 19 | IRAK                      | 7.870.966         | 1.463.296         | 2.669.032         | 566.593           | -66               | -61      | 3             | 1          |
| 20 | İSVEÇ                     | 675.077           | 532.593           | 652.099           | 550.443           | -3                | 3        | 1             | 1          |
|    | <b>TOPLAM YAŞ MEYVE</b>   | <b>80.624.233</b> | <b>70.235.834</b> | <b>83.361.769</b> | <b>76.700.511</b> | <b>3</b>          | <b>9</b> | <b>100</b>    | <b>100</b> |

**Not:** Ülkeler, 2019 yılı FOB (\$) değerlerine göre sıralanmıştır.

**2018-2019 (KASIM AYI) TÜRKİYE GENELİ YAŞ SEBZE İHRACATI YAPILAN İLK 20 ÜLKE**

|                         | ÜRÜN                      | KASIM 2018         |                   | KASIM 2019         |                   | DEĞİŞİM ORANI (%) |           | 2019 PAYI (%) |            |
|-------------------------|---------------------------|--------------------|-------------------|--------------------|-------------------|-------------------|-----------|---------------|------------|
|                         |                           | MİKTAR (KG)        | DEĞER (DOLAR)     | MİKTAR (KG)        | DEĞER (DOLAR)     | MİKTAR            | DEĞER     | MİKTAR        | DEĞER      |
| 1                       | RUSYA FEDERASYONU         | 11.141.328         | 7.729.014         | 20.646.780         | 14.832.424        | 85                | 92        | 10            | 20         |
| 2                       | IRAK                      | 76.906.930         | 9.476.503         | 62.317.722         | 8.814.838         | -19               | -7        | 30            | 12         |
| 3                       | ROMANYA                   | 8.699.006          | 6.900.970         | 9.141.666          | 6.192.171         | 5                 | -10       | 4             | 8          |
| 4                       | UKRAYNA                   | 6.297.262          | 3.774.032         | 9.434.968          | 5.994.481         | 50                | 59        | 5             | 8          |
| 5                       | ALMANYA                   | 3.925.394          | 4.255.884         | 4.883.554          | 4.866.637         | 24                | 14        | 2             | 7          |
| 6                       | İSRAİL                    | 12.513.596         | 7.741.668         | 7.175.683          | 4.075.087         | -43               | -47       | 3             | 6          |
| 7                       | BULGARİSTAN               | 6.934.287          | 3.532.157         | 9.005.287          | 3.787.645         | 30                | 7         | 4             | 5          |
| 8                       | BİRLEŞİK ARAP EMİRLİKLERİ | 705.599            | 446.117           | 12.171.031         | 2.845.787         | 1.625             | 538       | 6             | 4          |
| 9                       | BANGLADEŞ                 | 0                  | 0                 | 8.469.980          | 2.478.061         | 100               | 100       | 4             | 3          |
| 10                      | TUNUS                     | 0                  | 0                 | 5.000.000          | 1.775.000         | 100               | 100       | 2             | 2          |
| 11                      | HOLLANDA                  | 1.794.230          | 1.546.319         | 1.644.746          | 1.478.754         | -8                | -4        | 1             | 2          |
| 12                      | LİBYA                     | 319                | 239               | 8.499.904          | 1.446.802         | 2.664.447         | 605.155   | 4             | 2          |
| 13                      | MOLDAVYA                  | 1.137.372          | 803.124           | 1.734.786          | 1.283.757         | 53                | 60        | 1             | 2          |
| 14                      | HINDİSTAN                 | 0                  | 0                 | 2.698.430          | 1.235.800         | 100               | 100       | 1             | 2          |
| 15                      | SRI LANKA                 | 0                  | 0                 | 4.539.050          | 1.177.411         | 100               | 100       | 2             | 2          |
| 16                      | BEYAZ RUSYA               | 3.100.627          | 1.910.626         | 1.367.664          | 1.134.322         | -56               | -41       | 1             | 2          |
| 17                      | POLONYA                   | 2.715.683          | 2.179.728         | 1.302.627          | 1.011.339         | -52               | -54       | 1             | 1          |
| 18                      | GÜRCİSTAN                 | 4.858.696          | 886.362           | 6.591.750          | 937.241           | 36                | 6         | 3             | 1          |
| 19                      | SURİYE                    | 17.814.623         | 1.568.481         | 11.642.080         | 921.096           | -35               | -41       | 6             | 1          |
| 20                      | KATAR                     | 308.351            | 123.215           | 2.718.032          | 737.284           | 781               | 498       | 1             | 1          |
| <b>TOPLAM YAŞ SEBZE</b> |                           | <b>171.922.101</b> | <b>60.126.809</b> | <b>206.013.549</b> | <b>73.913.961</b> | <b>20</b>         | <b>23</b> | <b>100</b>    | <b>100</b> |

**NOT: Ülkeler, 2019 yılı FOB(\$)** değerlerine göre sıralanmıştır.

**2018-2019 (KASIM AYI) TÜRKİYE GENELİ NARENCİYE İHRACAT KAYIT RAKAMLARI**

| ÜRÜN                    | KASIM 2018         |                    | KASIM 2019         |                    | DEĞİŞİM ORANI (%) |          | 2019 PAYI (%) |            |
|-------------------------|--------------------|--------------------|--------------------|--------------------|-------------------|----------|---------------|------------|
|                         | MİKTAR (KG)        | DEĞER (DOLAR)      | MİKTAR (KG)        | DEĞER (DOLAR)      | MİKTAR            | DEĞER    | MİKTAR        | DEĞER      |
| MANDARİN                | 219.473.207        | 85.214.926         | 235.182.336        | 105.284.114        | 7                 | 24       | 63            | 59         |
| LİMON                   | 90.611.155         | 41.891.648         | 66.875.075         | 38.381.589         | -26               | -8       | 18            | 21         |
| PORTAKAL                | 74.443.209         | 28.152.260         | 50.120.583         | 23.962.051         | -33               | -15      | 13            | 13         |
| GREYFURT                | 24.245.649         | 11.852.453         | 24.060.243         | 12.062.568         | -1                | 2        | 6             | 7          |
| <b>TOPLAM NARENCİYE</b> | <b>408.774.649</b> | <b>167.116.198</b> | <b>376.251.900</b> | <b>179.736.359</b> | <b>-8</b>         | <b>8</b> | <b>100</b>    | <b>100</b> |

*Not: Maddeler 2019 yılı FOB (\$) değerlerine göre sıralanmıştır.*

**2018-2019 (KASIM AYI) TÜRKİYE GENELİ NARENCİYE İHRACATI YAPILAN İLK 20 ÜLKE**

|    | ÜLKE                        | KASIM 2018         |                    | KASIM 2019         |                    | DEĞİŞİM ORANI (%) |          | 2019 PAYI (%) |            |
|----|-----------------------------|--------------------|--------------------|--------------------|--------------------|-------------------|----------|---------------|------------|
|    |                             | MİKTAR (KG)        | DEĞER (DOLAR)      | MİKTAR (KG)        | DEĞER (DOLAR)      | MİKTAR            | DEĞER    | MİKTAR        | DEĞER      |
| 1  | RUSYA FEDERASYONU           | 164.057.782        | 76.757.818         | 163.117.587        | 86.675.054         | -1                | 13       | 43            | 48         |
| 2  | UKRAYNA                     | 48.671.732         | 19.711.666         | 52.206.147         | 25.641.664         | 7                 | 30       | 14            | 14         |
| 3  | IRAK                        | 83.136.547         | 17.753.729         | 61.030.673         | 13.405.175         | -27               | -24      | 16            | 7          |
| 4  | ROMANYA                     | 9.616.241          | 4.609.500          | 9.512.720          | 5.484.030          | -1                | 19       | 3             | 3          |
| 5  | POLONYA                     | 8.958.345          | 4.815.288          | 8.225.113          | 5.435.784          | -8                | 13       | 2             | 3          |
| 6  | SUUDİ ARABİSTAN             | 17.996.017         | 6.761.447          | 9.531.615          | 4.897.126          | -47               | -28      | 3             | 3          |
| 7  | BULGARİSTAN                 | 10.172.061         | 5.485.430          | 8.333.605          | 4.706.283          | -18               | -14      | 2             | 3          |
| 8  | SİRBİSTAN                   | 4.999.795          | 2.086.592          | 6.621.987          | 3.412.747          | 32                | 64       | 2             | 2          |
| 9  | ÇEKYA                       | 4.163.249          | 2.141.069          | 4.489.788          | 2.742.589          | 8                 | 28       | 1             | 2          |
| 10 | BEYAZ RUSYA                 | 6.767.418          | 2.966.960          | 4.672.803          | 2.463.960          | -31               | -17      | 1             | 1          |
| 11 | ALMANYA                     | 3.023.407          | 1.579.116          | 3.667.276          | 2.065.345          | 21                | 31       | 1             | 1          |
| 12 | GÜRCİSTAN                   | 2.278.614          | 667.659            | 4.688.510          | 1.724.485          | 106               | 158      | 1             | 1          |
| 13 | MOLDAVYA                    | 3.227.008          | 1.350.250          | 3.222.722          | 1.658.372          | 0                 | 23       | 1             | 1          |
| 14 | BİRLEŞİK KRALLIK            | 3.141.625          | 1.689.935          | 2.672.980          | 1.564.161          | -15               | -7       | 1             | 1          |
| 15 | KUZAY MAKEDONYA CUMHURİYETİ | 2.446.410          | 1.007.080          | 2.844.519          | 1.430.619          | 16                | 42       | 1             | 1          |
| 16 | BİRLEŞİK ARAP EMİRLİKLERİ   | 3.920.694          | 1.867.267          | 2.856.483          | 1.402.186          | -27               | -25      | 1             | 1          |
| 17 | HOLLANDA                    | 2.977.057          | 1.457.972          | 2.156.976          | 1.348.016          | -28               | -8       | 1             | 1          |
| 18 | MACARİSTAN                  | 1.449.371          | 781.013            | 1.875.356          | 1.159.982          | 29                | 49       | 0             | 1          |
| 19 | TÜRKMENİSTAN                | 1.901.136          | 1.302.475          | 1.589.270          | 1.147.826          | -16               | -12      | 0             | 1          |
| 20 | BOSNA-HERSEK                | 1.655.447          | 561.624            | 2.390.011          | 882.604            | 44                | 57       | 1             | 0          |
|    | <b>TOPLAM NARENCİYE</b>     | <b>408.774.649</b> | <b>167.116.198</b> | <b>376.251.900</b> | <b>179.736.359</b> | <b>-8</b>         | <b>8</b> | <b>100</b>    | <b>100</b> |

*Not: Ülkeler, 2019 yılı FOB(\$)\$ değerlerine göre sıralanmıştır.*



**KASIM 2018- 2019**  
**EN FAZLA NARENCİYE ( LİMON, MANDARİN, PORTAKAL, GREYFURT ) İHRACATI YAPILAN İLK 5 ÜLKE**

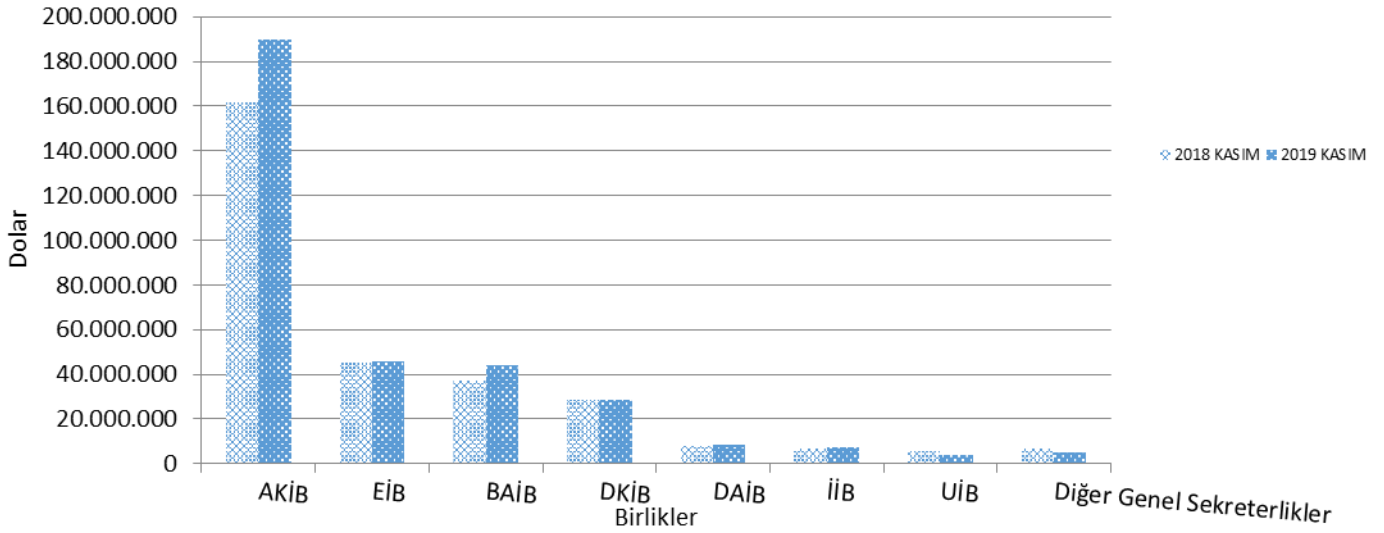
| ÜLKELER / ÇEŞİTLER      | KASIM 2018         |                      | KASIM 2019         |                      | DEĞİŞİM ORANI (%) |            | 2019 PAYI (%) |            |
|-------------------------|--------------------|----------------------|--------------------|----------------------|-------------------|------------|---------------|------------|
|                         | MİKTAR (KG)        | DEĞER (DOLAR)        | MİKTAR (KG)        | DEĞER (DOLAR)        | MİKTAR            | DEĞER      | MİKTAR        | DEĞER      |
| <b>LİMON</b>            |                    |                      |                    |                      |                   |            |               |            |
| RUSYA FEDERASYONU       | 23.730.168         | 12.546.274           | 13.358.858         | 10.070.117           | -44               | -20        | 20            | 26         |
| SUUDİ ARABİSTAN         | 7.693.448          | 3.141.351            | 6.712.176          | 3.650.683            | -13               | 16         | 10            | 10         |
| IRAK                    | 15.553.531         | 3.598.497            | 14.073.326         | 3.576.877            | -10               | -1         | 21            | 9          |
| UKRAYNA                 | 5.405.072          | 2.309.127            | 4.285.312          | 2.534.763            | -21               | 10         | 6             | 7          |
| POLONYA                 | 5.875.974          | 3.246.892            | 3.207.340          | 2.534.657            | -45               | -22        | 5             | 7          |
| <b>TOPLAM LİMON</b>     | <b>90.611.155</b>  | <b>41.891.648</b>    | <b>66.875.075</b>  | <b>38.381.589</b>    | <b>-26</b>        | <b>-8</b>  | <b>100</b>    | <b>100</b> |
| <b>PORTAKAL</b>         |                    |                      |                    |                      |                   |            |               |            |
| RUSYA FEDERASYONU       | 29.432.963         | 13.321.292           | 25.213.552         | 13.803.803           | -14               | 4          | 50            | 58         |
| UKRAYNA                 | 5.619.973          | 2.384.652            | 6.890.350          | 3.546.674            | 23                | 49         | 14            | 15         |
| IRAK                    | 21.513.398         | 4.697.471            | 9.716.250          | 2.474.587            | -55               | -47        | 19            | 10         |
| BEYAZ RUSYA             | 1.723.292          | 778.511              | 883.578            | 489.138              | -49               | -37        | 2             | 2          |
| GÜRCİSTAN               | 1.279.377          | 423.056              | 1.326.181          | 480.162              | 4                 | 13         | 3             | 2          |
| <b>TOPLAM PORTAKAL</b>  | <b>74.443.209</b>  | <b>28.152.259,72</b> | <b>50.120.583</b>  | <b>23.962.051,40</b> | <b>-33</b>        | <b>-15</b> | <b>100</b>    | <b>100</b> |
| <b>GREYFURT</b>         |                    |                      |                    |                      |                   |            |               |            |
| RUSYA FEDERASYONU       | 7.536.626          | 3.695.436            | 5.626.908          | 2.911.646            | -25               | -21        | 23            | 24         |
| POLONYA                 | 2.655.314          | 1.359.004            | 3.224.773          | 1.766.379            | 21                | 30         | 13            | 15         |
| BULGARİSTAN             | 1.683.946          | 865.300              | 2.381.643          | 1.055.048            | 41                | 22         | 10            | 9          |
| ROMANYA                 | 1.448.850          | 685.684              | 1.452.680          | 708.872              | 0                 | 3          | 6             | 6          |
| UKRAYNA                 | 1.460.438          | 628.845              | 1.352.178          | 682.563              | -7                | 9          | 6             | 6          |
| <b>TOPLAM GREYFURT</b>  | <b>24.245.649</b>  | <b>11.852.453</b>    | <b>24.060.243</b>  | <b>12.062.568</b>    | <b>-1</b>         | <b>2</b>   | <b>100</b>    | <b>100</b> |
| <b>MANDALİNA</b>        |                    |                      |                    |                      |                   |            |               |            |
| RUSYA FEDERASYONU       | 103.358.025        | 47.194.816           | 118.904.607        | 59.843.452           | 15                | 27         | 51            | 57         |
| UKRAYNA                 | 36.186.249         | 14.389.042           | 39.678.307         | 18.877.663           | 10                | 31         | 17            | 18         |
| IRAK                    | 45.346.375         | 9.293.233            | 36.577.331         | 7.207.856            | -19               | -22        | 16            | 7          |
| ROMANYA                 | 3.190.166          | 1.380.455            | 3.938.265          | 1.928.031            | 23                | 40         | 2             | 2          |
| SİRBİSTAN               | 2.013.919          | 799.586              | 4.012.149          | 1.886.927            | 99                | 136        | 2             | 2          |
| <b>TOPLAM MANDALİNA</b> | <b>219.473.207</b> | <b>85.214.926</b>    | <b>235.182.336</b> | <b>105.284.114</b>   | <b>7</b>          | <b>24</b>  | <b>100</b>    | <b>100</b> |

**NOT: Ülkeler, 2019 yılı FOB(\$) değerlerine göre sıralanmıştır.**

**2018-2019 (KASIM AYI) TÜRKİYE GENELİ  
YAŞ MEYVE VE SEBZE İHRACATININ GENEL SEKRETERLİK DAĞILIMI**

| GENEL SEKRETERLİKLER       | KASIM 2018         |                    | KASIM 2019         |                    | DEĞİŞİM ORANI (%) |           | 2019 PAYI (%) |            |
|----------------------------|--------------------|--------------------|--------------------|--------------------|-------------------|-----------|---------------|------------|
|                            | MİKTAR (KG)        | DEĞER (DOLAR)      | MİKTAR (KG)        | DEĞER (DOLAR)      | MİKTAR            | DEĞER     | MİKTAR        | DEĞER      |
| AKİB                       | 376.764.324        | 161.974.953        | 407.450.992        | 189.662.301        | 8                 | 17        | 61            | 57         |
| EİB                        | 43.691.095         | 44.954.740         | 43.438.478         | 45.708.384         | -1                | 2         | 7             | 14         |
| BAİB                       | 53.427.424         | 37.116.579         | 60.940.307         | 43.835.834         | 14                | 18        | 9             | 13         |
| DKİB                       | 60.661.859         | 28.366.073         | 53.763.552         | 28.609.471         | -11               | 1         | 8             | 9          |
| DAİB                       | 75.621.680         | 7.984.282          | 63.195.614         | 8.231.583          | -16               | 3         | 9             | 2          |
| İİB                        | 10.589.665         | 6.892.566          | 18.031.422         | 7.303.950          | 70                | 6         | 3             | 2          |
| UİB                        | 14.904.300         | 5.355.550          | 5.595.313          | 3.799.755          | -62               | -29       | 1             | 1          |
| Diğer Genel Sekreterlikler | 26.325.455         | 6.841.773          | 13.516.345         | 4.932.946          | -49               | -28       | 2             | 1          |
| <b>GENEL TOPLAM</b>        | <b>661.985.802</b> | <b>299.486.516</b> | <b>665.932.023</b> | <b>332.084.224</b> | <b>1</b>          | <b>11</b> | <b>100</b>    | <b>100</b> |

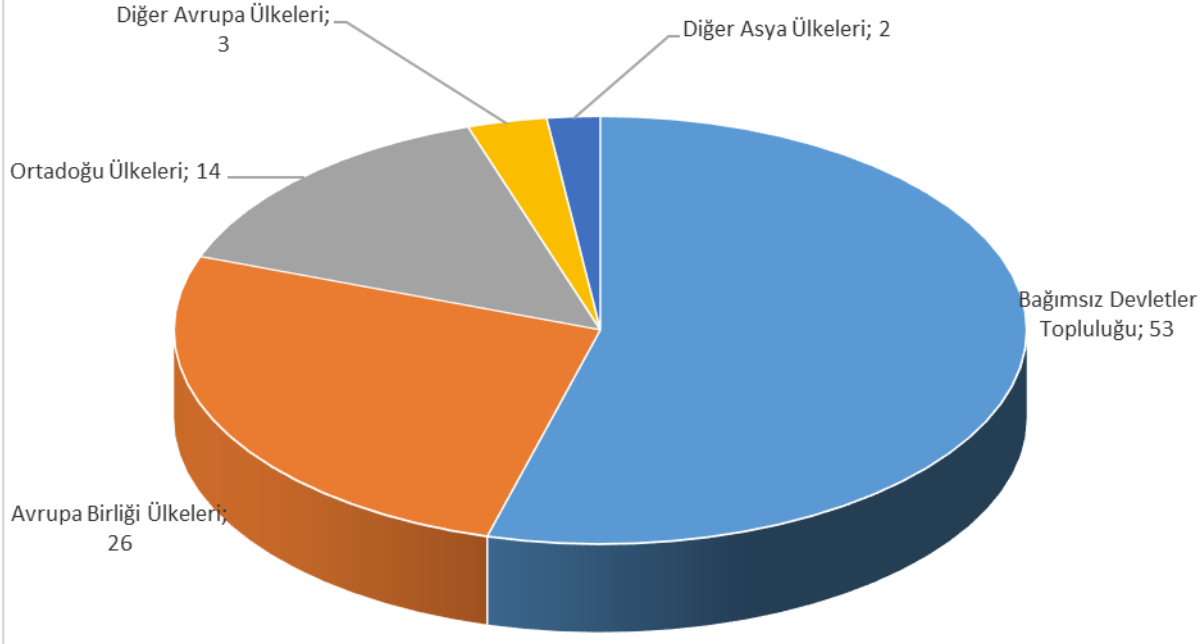
**KASIM2019 TÜRKİYE GENELİ  
YAŞ MEYVE VE SEBZE İHRACATININ GENEL SEKRETERLİK DAĞILIMI**



**KASIM 2019 TÜRKİYE GENELİ YAŞ MEYVE VE SEBZE İHRACATININ ÜLKE GRUPLARINA GÖRE DAĞILIMI**

| ÜLKE GRUPLARI                | MİKTAR (KG)        | DEĞER (\$)         | Pay (%)    |
|------------------------------|--------------------|--------------------|------------|
| Bağımsız Devletler Topluluğu | 310.927.391        | 175.050.784        | 53         |
| Avrupa Birliği Ülkeleri      | 101.364.545        | 84.893.841         | 26         |
| Ortadoğu Ülkeleri            | 195.598.181        | 46.407.177         | 14         |
| Diğer Avrupa Ülkeleri        | 18.238.224         | 9.719.004          | 3          |
| Diğer Asya Ülkeleri          | 17.752.620         | 6.507.256          | 2          |
| <b>GENEL TOPLAM</b>          | <b>665.932.023</b> | <b>332.084.224</b> | <b>100</b> |

**Not:** Diğer Ülkeler (Serbest Bölgeler, Okyanusya Ülkeleri, Afrika Ülkeleri, Diğer Asya Ülk.)

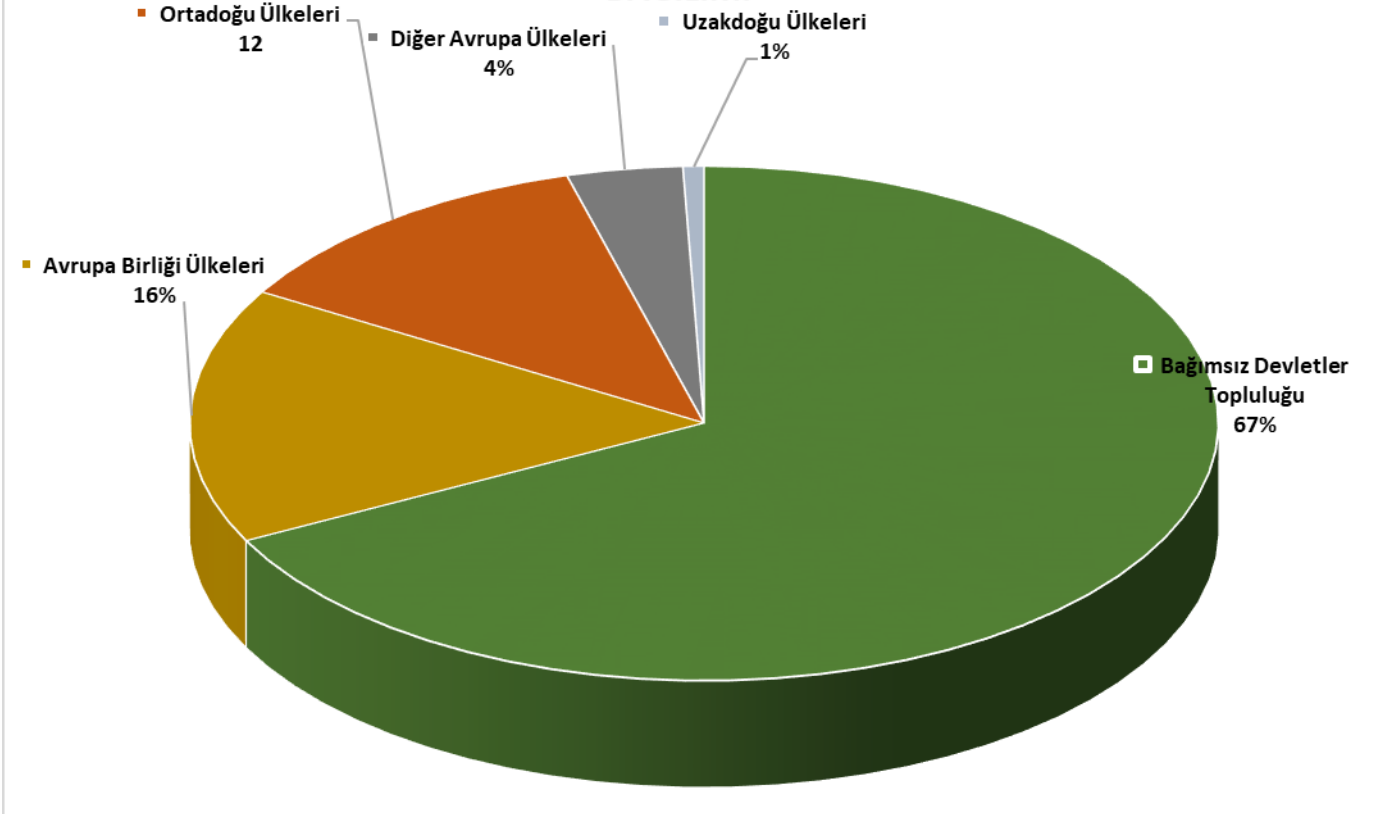
**KASIM 2019 YAŞ MEYVE SEBZE İHRACATININ ÜLKE GRUPLARINA GÖRE DAĞILIMI**

**KASIM 2019 TÜRKİYE GENELİ NARENCİYE İHRACATININ ÜLKE GRUPLARINA GÖRE DAĞILIMI**

| ÜLKE GRUPLARI                | MİKTAR (KG)        | DEĞER (DOLAR)      | PAY (%)    |
|------------------------------|--------------------|--------------------|------------|
| Bağımsız Devletler Topluluğu | 232.582.754        | 120.607.866        | 67         |
| Avrupa Birliği Ülkeleri      | 48.412.088         | 28.757.654         | 16         |
| Ortadoğu Ülkeleri            | 79.531.305         | 21.778.532         | 12         |
| Diğer Avrupa Ülkeleri        | 13.224.770         | 6.513.904          | 4          |
| Uzakdoğu Ülkeleri            | 1.367.705          | 1.177.354          | 1          |
| <b>GENEL TOPLAM</b>          | <b>376.251.900</b> | <b>179.736.359</b> | <b>100</b> |

*Not: Diğer Ülkeler (Serbest Bölgeler, Okyanusya Ülkeleri, Afrika Ülkeleri, Diğer Asya Ülkeleri)*

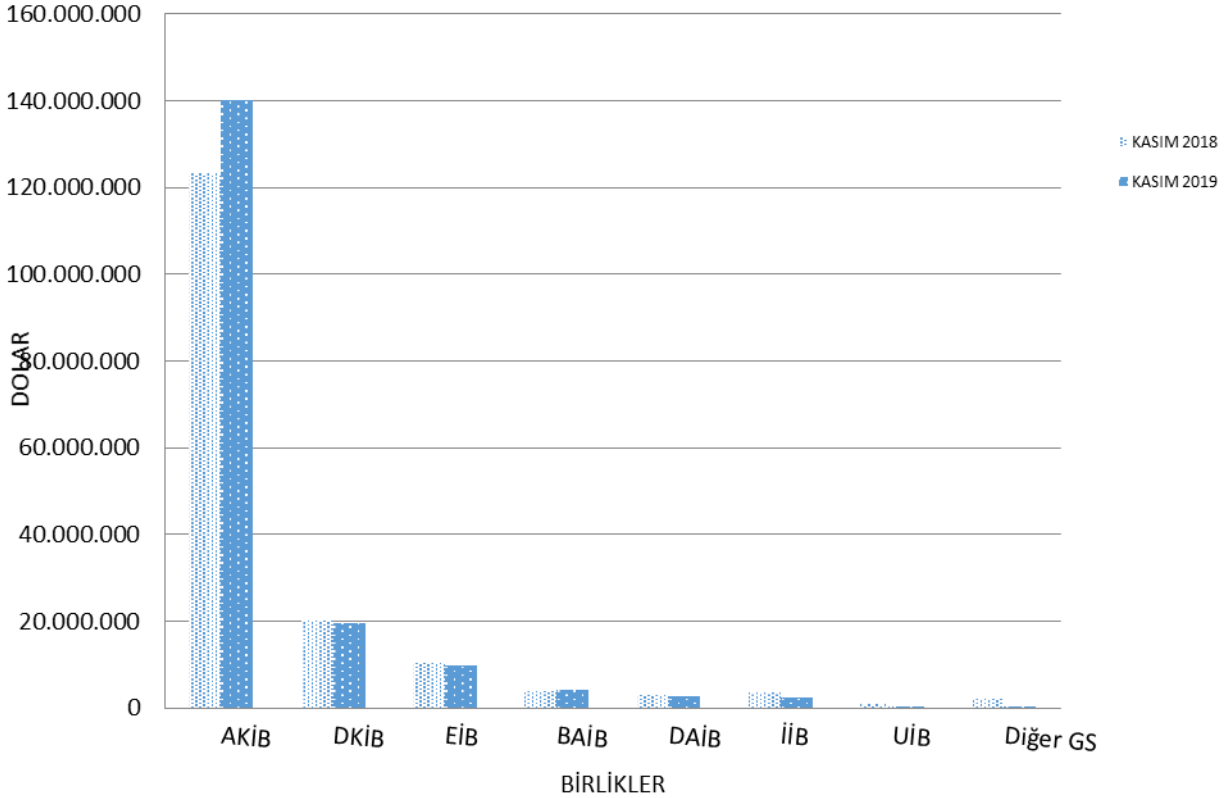
**KASIM 2019 NARENCİYE İHRACATININ ÜLKE GRUPLARINA GÖRE DAĞILIMI**



**2018-2019 (KASIM AYI) TÜRKİYE GENELİ NARENCİYE İHRACATININ  
GENEL SEKRETERLİKLERE DAĞILIMI**

| GENEL<br>SEKRETERLİKLER | KASIM 2018         |                    | KASIM 2019         |                    | DEĞİŞİM ORANI<br>(%) |          | 2019 PAYI<br>(%) |            |
|-------------------------|--------------------|--------------------|--------------------|--------------------|----------------------|----------|------------------|------------|
|                         | MİKTAR<br>(KG)     | DEĞER<br>(DOLAR)   | MİKTAR<br>(KG)     | DEĞER<br>(DOLAR)   | MİKTAR               | DEĞER    | MİKTAR           | DEĞER      |
| AKİB                    | 297.557.115        | 123.264.725        | 287.041.706        | 140.281.320        | -4                   | 14       | 76               | 78         |
| DKİB                    | 44.941.554         | 20.162.122         | 38.125.838         | 19.632.967         | -15                  | -3       | 10               | 11         |
| EİB                     | 21.768.979         | 10.498.592         | 17.760.096         | 9.689.425          | -18                  | -8       | 5                | 5          |
| BAİB                    | 8.344.317          | 3.777.678          | 8.097.793          | 4.205.164          | -3                   | 11       | 2                | 2          |
| DAİB                    | 16.382.122         | 2.896.747          | 18.427.474         | 2.796.966          | 12                   | -3       | 5                | 2          |
| İİB                     | 7.200.501          | 3.484.878          | 4.588.345          | 2.436.535          | -36                  | -30      | 1                | 1          |
| UİB                     | 2.796.929          | 940.538            | 1.489.810          | 409.501            | -47                  | -56      | 0                | 0          |
| Diğer GS                | 9.783.132          | 2.090.917          | 720.839            | 284.481            | -93                  | -86      | 0                | 0          |
| <b>GENEL TOPLAM</b>     | <b>408.774.649</b> | <b>167.116.198</b> | <b>376.251.900</b> | <b>179.736.359</b> | <b>-8</b>            | <b>8</b> | <b>100</b>       | <b>100</b> |

**2018-2019 (KASIM AYI) NARENCİYE İHRACATININ GENEL  
SEKRETERLİKLERE GÖRE DAĞILIMI**



**2018-2019 KASIM AYI TÜRKİYE GENELİ YAŞ MEYVE VE SEBZE İHRACATI YAPAN İLK 20 İL**

|                   | İL       | KASIM 2018         |                    | KASIM 2019         |                    | DEĞİŞİM ORANI (%) |           | 2019 PAYI(%) |            |
|-------------------|----------|--------------------|--------------------|--------------------|--------------------|-------------------|-----------|--------------|------------|
|                   |          | MİKTAR (KG)        | DEĞER (DOLAR)      | MİKTAR (KG)        | DEĞER (DOLAR)      | MİKTAR            | DEĞER     | MİKTAR       | DEĞER      |
| 1                 | MERSİN   | 189.536.443        | 84.096.045         | 208.433.890        | 98.594.970         | 10                | 17        | 31           | 30         |
| 2                 | HATAY    | 136.984.310        | 57.604.290         | 148.202.769        | 69.446.296         | 8                 | 21        | 22           | 21         |
| 3                 | ANTALYA  | 49.034.559         | 34.239.990         | 57.645.309         | 40.394.085         | 18                | 18        | 9            | 12         |
| 4                 | İZMİR    | 27.222.624         | 29.654.593         | 29.633.667         | 31.695.959         | 9                 | 7         | 4            | 10         |
| 5                 | TRABZON  | 50.019.242         | 24.324.142         | 38.894.866         | 22.400.097         | -22               | -8        | 6            | 7          |
| 6                 | ADANA    | 52.376.970         | 23.497.267         | 46.444.759         | 21.903.385         | -11               | -7        | 7            | 7          |
| 7                 | İSTANBUL | 12.664.181         | 8.272.113          | 22.071.400         | 9.725.964          | 74                | 18        | 3            | 3          |
| 8                 | ŞIRNAK   | 68.857.622         | 7.485.123          | 60.814.813         | 8.079.403          | -12               | 8         | 9            | 2          |
| 9                 | AYDIN    | 2.688.844          | 6.786.812          | 3.528.886          | 7.518.229          | 31                | 11        | 1            | 2          |
| 10                | MUĞLA    | 5.459.015          | 2.797.925          | 5.414.114          | 3.414.995          | -1                | 22        | 1            | 1          |
| 11                | MANISA   | 4.383.271          | 2.977.238          | 3.690.096          | 2.588.380          | -16               | -13       | 1            | 1          |
| 12                | ANKARA   | 5.874.604          | 3.089.019          | 4.783.718          | 2.282.961          | -19               | -26       | 1            | 1          |
| 13                | ISPARTA  | 1.213.280          | 1.169.729          | 1.689.618          | 1.862.151          | 39                | 59        | 0            | 1          |
| 14                | DENİZLİ  | 1.784.990          | 1.408.358          | 2.244.578          | 1.739.305          | 26                | 23        | 0            | 1          |
| 15                | BURSA    | 9.579.604          | 1.742.106          | 2.131.318          | 1.411.034          | -78               | -19       | 0            | 0          |
| 16                | SAMSUN   | 112.647            | 44.376             | 2.340.376          | 1.371.416          | 1.978             | 2.990     | 0            | 0          |
| 17                | SINOP    | 1.866.687          | 1.186.362          | 2.115.217          | 1.090.433          | 13                | -8        | 0            | 0          |
| 18                | KONYA    | 2.242.791          | 805.749            | 3.877.199          | 1.066.696          | 73                | 32        | 1            | 0          |
| 19                | RİZE     | 1.811.906          | 1.511.306          | 916.555            | 1.011.825          | -49               | -33       | 0            | 0          |
| 20                | ARTVIN   | 4.968.384          | 677.567            | 6.474.275          | 773.288            | 30                | 14        | 1            | 0          |
| <b>TOPLAM YMS</b> |          | <b>661.985.802</b> | <b>299.486.516</b> | <b>665.932.023</b> | <b>332.084.224</b> | <b>1</b>          | <b>11</b> | <b>100</b>   | <b>100</b> |

Not: Ürünler 2019 yılı FOB (\$) değerlerine göre sıralanmıştır.

**2018-2019 KASIM AYI TÜRKİYE GENELİ YAŞ MEYVE İHRACATI YAPAN İLK 20 İL**

|                         | İL        | KASIM 2018        |                   | KASIM 2019        |                   | DEĞİŞİM ORANI(%) |          | 2019 PAYI (%) |            |
|-------------------------|-----------|-------------------|-------------------|-------------------|-------------------|------------------|----------|---------------|------------|
|                         |           | MİKTAR (KG)       | DEĞER (DOLAR)     | MİKTAR (KG)       | DEĞER (DOLAR)     | MİKTAR           | DEĞER    | MİKTAR        | DEĞER      |
| 1                       | İZMİR     | 10.419.907        | 21.030.902        | 13.865.807        | 22.362.592        | 33               | 6        | 17            | 29         |
| 2                       | ANTALYA   | 12.677.580        | 10.311.423        | 12.830.910        | 11.278.280        | 1                | 9        | 15            | 15         |
| 3                       | HATAY     | 13.938.646        | 7.742.762         | 19.333.062        | 11.169.877        | 39               | 44       | 23            | 15         |
| 4                       | AYDIN     | 2.163.442         | 6.575.263         | 3.201.751         | 7.361.266         | 48               | 12       | 4             | 10         |
| 5                       | MERSİN    | 16.507.700        | 10.155.683        | 10.319.592        | 7.306.569         | -37              | -28      | 12            | 10         |
| 6                       | TRABZON   | 4.718.315         | 3.318.920         | 4.793.180         | 3.796.581         | 2                | 14       | 6             | 5          |
| 7                       | İSTANBUL  | 2.737.628         | 2.206.008         | 3.555.572         | 3.096.609         | 30               | 40       | 4             | 4          |
| 8                       | ISPARTA   | 1.056.046         | 1.011.504         | 1.467.778         | 1.655.025         | 39               | 64       | 2             | 2          |
| 9                       | MANİSA    | 2.169.491         | 1.841.246         | 2.274.995         | 1.643.061         | 5                | -11      | 3             | 2          |
| 10                      | MUĞLA     | 786.839           | 467.893           | 1.748.176         | 1.292.547         | 122              | 176      | 2             | 2          |
| 11                      | BURSA     | 2.113.043         | 743.288           | 1.491.002         | 1.153.374         | -29              | 55       | 2             | 2          |
| 12                      | DENİZLİ   | 838.478           | 572.663           | 1.502.022         | 1.055.120         | 79               | 84       | 2             | 1          |
| 13                      | ADANA     | 3.025.493         | 1.568.787         | 1.305.285         | 958.307           | -57              | -39      | 2             | 1          |
| 14                      | ŞİRİNAK   | 2.745.671         | 314.024           | 2.340.320         | 476.681           | -15              | 52       | 3             | 1          |
| 15                      | ANKARA    | 951.359           | 1.159.852         | 289.742           | 320.527           | -70              | -72      | 0             | 0          |
| 16                      | SAMSUN    | 0                 | 0                 | 367.910           | 251.224           | 100              | 100      | 0             | 0          |
| 17                      | KARAMAN   | 206.824           | 146.891           | 324.675           | 247.815           | 57               | 69       | 0             | 0          |
| 18                      | KONYA     | 191.493           | 98.423            | 461.175           | 209.324           | 141              | 113      | 1             | 0          |
| 19                      | GAZİANTEP | 550.749           | 80.987            | 227.390           | 197.589           | -59              | 144      | 0             | 0          |
| 20                      | UŞAK      | 132.950           | 135.960           | 159.144           | 152.439           | 20               | 12       | 0             | 0          |
| <b>TOPLAM YAŞ MEYVE</b> |           | <b>80.624.233</b> | <b>70.235.834</b> | <b>83.361.769</b> | <b>76.700.511</b> | <b>3</b>         | <b>9</b> | <b>100</b>    | <b>100</b> |

Not: Ürünler 2019 yılı FOB (\$) değerlerine göre sıralanmıştır.

**2018-2019 KASIM AYI TÜRKİYE GENELİ YAŞ SEBZE İHRACATI YAPAN İLK 20 İL**

|                         | İL         | KASIM 2018         |                   | KASIM 2019         |                   | DEĞİŞİM ORANI (%) |           | 2019 PAYI (%) |            |
|-------------------------|------------|--------------------|-------------------|--------------------|-------------------|-------------------|-----------|---------------|------------|
|                         |            | MİKTAR (KG)        | DEĞER (DOLAR)     | MİKTAR (KG)        | DEĞER (DOLAR)     | MİKTAR            | DEĞER     | MİKTAR        | DEĞER      |
| 1                       | ANTALYA    | 28.008.099         | 20.232.282        | 35.581.155         | 24.495.573        | 27                | 21        | 17            | 33         |
| 2                       | MERSİN     | 20.752.520         | 9.984.241         | 46.261.309         | 15.091.001        | 123               | 51        | 22            | 20         |
| 3                       | HATAY      | 25.497.455         | 10.444.515        | 34.747.244         | 13.355.563        | 36                | 28        | 17            | 18         |
| 4                       | ŞIRNAK     | 49.844.359         | 4.295.101         | 40.325.474         | 4.834.232         | -19               | 13        | 20            | 7          |
| 5                       | TRABZON    | 4.544.405          | 2.567.248         | 3.901.254          | 3.109.193         | -14               | 21        | 2             | 4          |
| 6                       | İSTANBUL   | 1.648.776          | 1.634.897         | 12.124.120         | 2.899.810         | 635               | 77        | 6             | 4          |
| 7                       | ADANA      | 1.383.659          | 1.375.049         | 6.039.724          | 2.048.434         | 337               | 49        | 3             | 3          |
| 8                       | İZMİR      | 2.898.035          | 1.737.172         | 1.780.746          | 1.396.027         | -39               | -20       | 1             | 2          |
| 9                       | MUĞLA      | 1.200.875          | 800.680           | 1.757.128          | 1.160.563         | 46                | 45        | 1             | 2          |
| 10                      | KONYA      | 2.018.027          | 652.240           | 3.355.699          | 806.246           | 66                | 24        | 2             | 1          |
| 11                      | MANISA     | 547.667            | 369.746           | 895.602            | 666.151           | 64                | 80        | 0             | 1          |
| 12                      | DENİZLİ    | 775.251            | 764.114           | 629.896            | 639.271           | -19               | -16       | 0             | 1          |
| 13                      | ARTVIN     | 3.253.777          | 405.517           | 4.827.811          | 478.032           | 48                | 18        | 2             | 1          |
| 14                      | ANKARA     | 776.572            | 529.988           | 1.041.608          | 415.507           | 34                | -22       | 1             | 1          |
| 15                      | GAZİANTEP  | 4.783.987          | 524.371           | 5.208.152          | 326.668           | 9                 | -38       | 3             | 0          |
| 16                      | KIRKLARELİ | 995.695            | 465.959           | 844.820            | 292.080           | -15               | -37       | 0             | 0          |
| 17                      | NEVŞEHİR   | 77.894             | 15.691            | 1.212.237          | 214.800           | 1.456             | 1.269     | 1             | 0          |
| 18                      | ISPARTA    | 137.043            | 147.483           | 221.840            | 207.126           | 62                | 40        | 0             | 0          |
| 19                      | BURSA      | 6.854.086          | 727.240           | 509.087            | 193.544           | -93               | -73       | 0             | 0          |
| 20                      | MARDİN     | 825.530            | 386.655           | 832.190            | 159.275           | 1                 | -59       | 0             | 0          |
| <b>TOPLAM YAŞ SEBZE</b> |            | <b>171.922.101</b> | <b>60.126.809</b> | <b>206.013.549</b> | <b>73.913.961</b> | <b>20</b>         | <b>23</b> | <b>100</b>    | <b>100</b> |

Not: Ürünler, 2019 yılı FOB (\$) değerlerine göre sıralanmıştır.



**2018-2019 KASIM AYI TÜRKİYE GENELİ NARENCİYE İHRACATI YAPAN İLK 20 İL**

|                         | İL        | KASIM 2018         |                    | KASIM 2019         |                    | DEĞİŞİM ORANI (%) |          | 2019 PAYI (%) |            |
|-------------------------|-----------|--------------------|--------------------|--------------------|--------------------|-------------------|----------|---------------|------------|
|                         |           | MİKTAR (KG)        | DEĞER (DOLAR)      | MİKTAR (KG)        | DEĞER (DOLAR)      | MİKTAR            | DEĞER    | MİKTAR        | DEĞER      |
| 1                       | MERSİN    | 152.276.223        | 63.956.122         | 151.852.990        | 76.197.400         | 0                 | 19       | 40            | 42         |
| 2                       | HATAY     | 97.546.459         | 39.409.243         | 94.122.205         | 44.918.717         | -4                | 14       | 25            | 25         |
| 3                       | ADANA     | 47.967.739         | 20.552.064         | 39.099.735         | 18.896.623         | -18               | -8       | 10            | 11         |
| 4                       | TRABZON   | 40.756.074         | 18.435.803         | 30.200.432         | 15.494.323         | -26               | -16      | 8             | 9          |
| 5                       | İZMİR     | 13.897.349         | 6.840.346          | 13.985.683         | 7.927.381          | 1                 | 16       | 4             | 4          |
| 6                       | ANTALYA   | 8.348.681          | 3.695.355          | 9.233.243          | 4.620.167          | 11                | 25       | 2             | 3          |
| 7                       | İSTANBUL  | 8.145.205          | 3.862.941          | 6.340.550          | 3.329.243          | -22               | -14      | 2             | 2          |
| 8                       | ŞIRNAK    | 16.267.422         | 2.875.983          | 18.149.019         | 2.768.491          | 12                | -4       | 5             | 2          |
| 9                       | ANKARA    | 4.129.948          | 1.307.342          | 3.427.330          | 1.191.985          | -17               | -9       | 1             | 1          |
| 10                      | SAMSUN    | 112.647            | 44.376             | 1.864.556          | 1.031.049          | 1.555             | 2.223    | 0             | 1          |
| 11                      | SINOP     | 1.658.640          | 748.452            | 1.998.880          | 966.492            | 21                | 29       | 1             | 1          |
| 12                      | MUĞLA     | 3.471.301          | 1.529.352          | 1.908.810          | 961.885            | -45               | -37      | 1             | 1          |
| 13                      | MANISA    | 1.666.113          | 766.246            | 519.499            | 279.168            | -69               | -64      | 0             | 0          |
| 14                      | ARTVIN    | 359.598            | 39.012             | 1.140.119          | 206.646            | 217               | 430      | 0             | 0          |
| 15                      | MARDIN    | 2.633.385          | 882.985            | 469.700            | 180.859            | -82               | -80      | 0             | 0          |
| 16                      | RIZE      | 596.425            | 221.745            | 298.241            | 163.129            | -50               | -26      | 0             | 0          |
| 17                      | ESKİŞEHİR | 0                  | 0                  | 154.269            | 94.950             | 100               | 100      | 0             | 0          |
| 18                      | AYDIN     | 504.802            | 192.449            | 216.000            | 81.900             | -57               | -57      | 0             | 0          |
| 19                      | GAZİANTEP | 2.044.348          | 487.393            | 395.735            | 79.418             | -81               | -84      | 0             | 0          |
| 20                      | OSMANIYE  | 335.030            | 129.490            | 274.683            | 68.062             | -18               | -47      | 0             | 0          |
| <b>TOPLAM NARENCİYE</b> |           | <b>408.774.649</b> | <b>167.116.198</b> | <b>376.251.900</b> | <b>179.736.359</b> | <b>-8</b>         | <b>8</b> | <b>100</b>    | <b>100</b> |

Not: Ürünler 2019 yılı FOB (\$) değerlerine göre sıralanmıştır.